

2016



P A G A R I S E A D M E D
BAKE
P R O J E K T

TOOTEKATALOOG

BAKE PROJEKT OÜ www.bake.ee info@bake.ee





A Maxima

Ettevõtte omab üle 35 aasta professionaalsete seadmete müügi- ja hoolduskogemust. Oleme võimelised pakkuma lahendusi erinevatele vajadustele sõltuvalt olukorrast, meie seadmed vastavad kõigile hügieeni- ja ohutusstandarditele. Kõik Maxima seadmed on saadaval Hollandi laos ja suudame kiirelt toimetada oma kaubad ükskõik millisesse maailma paika. See on üks meie edu alustest.

B Missioon

Meie missiooniks on olla edukaim köögiseadmete ettevõtte maailmas, tuues parimat kliendikogemust turgudele, kus tegutseme. Me soovime saavutada selle pakkudes teile suurimat väärtust ja rõõmu. Jätkuv seadmete arendustöö ja kvaliteedi parendamine on meie fookuses koos hooldustaseme pideva tõstmisega. Meie usutavus ja usaldusväärsus kõrgelt hinnatud, me ei jäta sind kunagi hätta.

C Bränd


Maxima köögiseadmed on hästi tuntud oma kvaliteedi, hõlpsasti puhastatavuse ja atraktiivse hinnataseme poolest. Meie eesmärk on pakkuda teie rahale vastu suurimat väärtust, teie rahulolu on meie ambitsiooniks. Kõik Maxima tooted on valmistatud vastavalt kõrgeimatele standarditele järgides Euroopa Liidu regulatsioone. Uhkusega esitleme teile meie ulatusliku tootevalikut meie uues kataloogis.

D Järelhooldus

Me tunneme köögiseadmeid, teame, et neid tuleb intensiivselt kasutada iga päev ja iga seisak toob kahju. Seetõttu on meil loodud tehniline osakond, mis tegutseb vastavalt vajadusele tehniliste küsimustega. Tehnilises osakonnas töötavad kogunud tehnikud, laos on arvestataval määral varuosi koheseks väljasaatmiseks kliendile. Oleme teie teenistuses.

E Tulevik

Tulevik on meil ühine, meie hinnatud ja armastatud klient. Me jätkame oma pidevat ja rasket tööd toetamaks teid teie personaalsete eesmärkide saavutamisel. Anname lubaduse töötada teie heaks ja olla alati ausad. Ainult sellisena näeme me ühist tulevikku.



4




12




06

22



24

31



JOOGISEADMED	06	JÄÄMASINAD	21
MAHLAAUTOMAADID	06	TAIGNASEGAJAD & MIKSERID	22
BLENDERID	07	PLANETAARMIKSERID	22
MAHLAJAHUTAJAD	07	TAIGNASEGAJAD	24
MAHLAPRESS	08	LIHATÖÖTLEMISSEADMED	26
KÜLMSEADMED	09	VIILUTAJAD	26
BAARIKÜLMIKUD	09	HAKKLIHAMASINAD	27
KIIRJAHUTAJAD/KÜLMUTAJAD	09	AHJUD	28
KÜLMSÜVENDID	10	KÜLMVITRIINID	29
SALATI / PIZZA KÜLMLAUAD	11	VAAKUMPAKENDAJAD	31
KÜLMIKUD / SÜGAVKÜLMIKUD	12	ETTEVALMISTUSSEADMED	33
KUTTERID	14	KÖÖGIVILJATÜKELDAJAD	33
NÕUDEPESUMASINAD	15	KÖÖGIVILJAKOORIJAD	33
GRILLSEADMED	16	SOESEADMED	34
KONTAKTGRILLID	16	MARMIIDID	34
FRITÜÜRID	17	KUUMAVEE / KOHVIVALMISTAJAD	34
PLAATGRILLID	18	SUPIPOTID	34
HOT DOGI AURUTAJAD	19	KUUMVITRIINID	35
RÖSTERID	19		
CREPE PLIIDID	20		



MAXIMA MAJ25

ET - Automaatne tsitruspress
 Standardne mudel on/off lülitiga
 RV korpus, nõud ja ülakorv
 8 kg laadimiskogus, 25 apelsini minutis
 Apelsini diameeter 40-80 mm
 Korrosioonikindlad osad

GB - Automatic citrus juicer
 Standard model with on/off button
 Stainless steel housing, bins and top
 8 kg load capacity 25 oranges per minute
 Diameter oranges 40-80 mm
 Anticorrosive juicing parts

DE - Automatische Zitruspresse
 Standard-Ausführung mit ein/aus Schalter
 Gehäuse, Behälter und Korb aus Edelstahl
 8 kg Ladekapazität 25 Orangen pro Minute
 Orangendurchmesser 40-80 mm
 Antikorrosive Pressenteile

(L)500 (S)450 (K)775 mm
 230V/50Hz/1P 200W Art. 093.000.30



MAXIMA MAJ45

ET - Automaatne tsitruspress
 Iseteenindusversioon, kraanisüsteem
 RV korpus, nõud ja ülakorv
 20 kg laadimiskogus, 25 apelsini minutis
 Apelsini diameeter 40-80 mm
 Korrosioonikindlad osad

GB - Automatic citrus juicer
 With self service tap system
 Stainless steel housing, bins and top
 20 kg load capacity 25 oranges per minute
 Diameter oranges 40-80 mm
 Anticorrosive juicing parts

DE - Automatische Zitruspresse
 Mit Self-Service-System
 Gehäuse, Behälter und Korb aus Edelstahl
 20 kg Ladekapazität 25 Orangen pro Minute
 Orangendurchmesser 40-80 mm
 Antikorrosive Pressenteile

(L)420 (S)350 (K)770 mm
 230V/50Hz/1P 250W Art. 093.000.32





MAXIMA MAXIBLEND-HP

ET - Kõrge suutlikkusega blender
 Sujuv kiiruse reguleerimine,
 PULSS funktsioon ja termokaitse,
 RV terad jää purustamiseks
 Tugev 1.75L polükarbonaatküüv
 Lisamisavaga kaas

GB - High performance blender
 Infinitely adjustable speed
 Pulse function and thermal protection
 Stainless steel blades for ice
 Strong polycarbonate 1.75L jar
 Opening in the lid

DE - High-Performance-Standmixer
 Stufenlos verstellbare Geschwindigkeit
 Pulsierfunktion und Thermische Sicherung
 Edelstahl-Messersatz für Crushed Ice
 Stoßfester 1.75 l-Behälter
 Nachfüllöffnung im Deckel

(L)205 (S)230 (K)510 mm
 230V/50Hz/1P 1000W Art. 088.001.00



MAXIMA KITCHEN MASTER

ET - Eriline baari- ja köögibレンダー
 5 programmi ja PULSS funktsioon
 Soft Touch kontrollpaneel
 RV noasüsteem - 20.000 RPM
 Mürakaitse ja topelt SKF laagriid
 Tugev 1.5L polükarbonaatküüv

GB - Ultimate bar and kitchen blender
 5 programs and pulse function
 Soft touch control panel
 Stainless steel knife - 20.000 RPM
 Sound cover and SKF bearings
 Stackable Polycarbonate 1.5L cup

DE - Die beste Bar und Küche blender
 5 Programme und Pulsfunktion
 Soft-Touch Bedienfeld
 Messer aus Edelstahl - 20.000 RPM
 Schallschutzhaube und SKF Lagern
 Polycarbonat Jar 1.5L Stapelbar

(L)220 (S)220 (K)445 mm
 230V/50Hz/1P 800W Art. 093.010.00



MAXIMA DP1-18

ET - 1 x 18 L mahlahajutaja
 RV korpus, polükarbonaatküüv,
 Automaatne temperatuurikontroll,
 Segamissüsteem,
 Külmaaine R134a
 Moderne ja elegantne disain

GB - 1 x 18.0L cooling dispenser
 Stainless steel housing and PC tank
 Automatic temperature control
 With mixing element
 Refrigerant R134a
 Modern and elegant design

DE - 1 x 18.0 l Getränkespender gekühlt
 Edelstahlgehäuse und Polycarbonattank
 Automatische Temperaturregulierung
 Mit Mischelement
 Kühlluflüssigkeit R134a
 Modernes und elegantes Design

(L)340 (S)450 (K)700 mm
 230V/50Hz/1P 151W Art. 093.005.30





MAXIMA DP2-18

ET - 2 x 18 L mahlajahutaja
RV korpus, polükarbonaat reservuaar
Automaatne temperatuurikontroll
Segamissüsteem
Külmaaine R134a
Moderne ja elegantne disain

GB - 2 x 18.0L cooling dispenser
Stainless steel housing and PC tank
Automatic temperature control
With mixing element
Refrigerant R134a
Modern and elegant design

DE - 2 x 18.0 l Getränkespender gekühlt
Edelstahlgehäuse und Polycarbonattank
Automatische Temperaturregulierung
Mit Mischelement
Kühlflüssigkeit R134a
Modernes und elegantes Design

(L)490 (S)450 (K)700 mm
230V/50Hz/1P 244W Art. 093.005.35




MAXIMA DP3-18

ET - 3 x 18 L mahlajahutaja
RV korpus, polükarbonaat reservuaar
Automaatne temperatuurikontroll
Segamissüsteem
Külmaaine R134a
Moderne ja elegantne disain

GB - 3 x 18.0L cooling dispenser
Stainless steel housing and PC tank
Automatic temperature control
With mixing element
Refrigerant R134a
Modern and elegant design

DE - 3 x 18.0 l Getränkespender gekühlt
Edelstahlgehäuse und Polycarbonattank
Automatische Temperaturregulierung
Mit Mischelement
Kühlflüssigkeit R134a
Modernes und elegantes Design

(L)730 (S)450 (K)700 mm
230V/50Hz/1P 278W Art. 093.005.40



MAXIMA MJ5000

ET - Alumiiniumkorpus
Plastist survekang
RV komponendid ja väljastusava
1 kiirus 3400 RPM
Kompaktne seade
Hõlpsasti puhastatav

GB - Aluminium housing
Plastic feed pusher
Stainless steel parts and outlet
1 speed of 3400 RPM
Compact machine
Easy to clean

DE - Aluminiumgehäuse
Kunststoffstopfer
Teile und Becher aus Edelstahl
1 Geschwindigkeit bei 3400 U/min
Kompaktes Gerät
Leicht zu reinigen

(L)430 (S)350 (K)450 mm
230V/50Hz/1P 550W Art. 093.001.45





MAXIMA BC 1

ET - Baarikülmik 142 L
2 reguleeritavat riiulit, lukustus
Sisevalgustus ja topeltklaasiga käänduks
Digitaalne temperatuurikontroll
Temperatuur: 0°C - 10°C
Ventileeritud jahutus R134a

GB - Bar cooler 142.0L
With lock and 2 adjustable shelves
With interior lights and double glazing
Digital temperature control
Temperature: 0 °C - 10 °C
Forced cooling R134a

DE - Bar cooler 142.0L
Mit Schloss und 2 Einlegeroste
Innenbeleuchtung und Doppelverglasung
Digitale Temperaturkontrolle
Temperatur: 0 °C - 10 °C
Forcierte Kühlung R134a

(L)600 (S)515 (K)905 mm
230V/50Hz/1P 174W Art. 094.009.00



MAXIMA BC 2

ET - Baarikülmik 227 L
2 reguleeritavat riiulit, lukustus
Sisevalgustus ja topeltklaasiga käändused
Digitaalne temperatuurikontroll
Temperatuur: 0°C - 10°C
Ventileeritud jahutus R134a

GB - Bar cooler 227.0L
With lock and 2 adjustable shelves
With interior lights and double glazing
Digital temperature control
Temperature: 0 °C - 10 °C
Forced cooling R134a

DE - Bar cooler 227.0L
Mit Schloss und 2 Einlegeroste
Innenbeleuchtung und Doppelverglasung
Digitale Temperaturkontrolle
Temperatur: 0 °C - 10 °C
Forcierte Kühlung R134a

(L)920 (S)515 (K)905 mm
230V/50Hz/1P 198W Art. 094.009.05



MAXIMA BC 3

ET - Baarikülmik 341 L
2 reguleeritavat riiulit, lukustus
Sisevalgustus ja topeltklaasiga käändused
Digitaalne temperatuurikontroll
Temperatuur: 0°C - 10°C
Ventileeritud jahutus R134a

GB - Bar cooler 341.0L
With lock and 2 adjustable shelves
With interior lights and double glazing
Digital temperature control
Temperature: 0 °C - 10 °C
Forced cooling R134a

DE - Bar cooler 341.0L
Mit Schloss und 2 Einlegeroste
Innenbeleuchtung und Doppelverglasung
Digitale Temperaturkontrolle
Temperatur: 0 °C - 10 °C
Forcierte Kühlung R134a

(L)1350 (S)515 (K)905 mm
230V/50Hz/1P 253W Art. 094.009.10



MAXIMA BLAST 5 GN

ET - Kiirjahuti/külmuti 5x 1/1 GN (60 x 40 cm)
Digitaalne temperatuurikontroll (Dixell)
90 min. + 70 °C / + 3 °C = 20 kg
240 min. + 70 °C / -18 °C = 15 kg
RV viimistlus ja ümarnurkadega sisemus
Varustatud torketermomeetri ja ratastega

GB - Blast chiller 5 x 1/1 GN or 60 x 40 cm
Digital temperature controller (Dixell)
90 min. + 70 °C / + 3 °C = 20 kg
240 min. + 70 °C / -18 °C = 15 kg
Steel construction with rounded corners
With temperature probe and wheels

DE - Schockfroster 5 x 1/1 GN - 60 x 40 cm
Digitale Temperaturkontrolle (Dixell)
90 min. + 70 °C / + 3 °C = 20 kg
240 min. + 70 °C / -18 °C = 15 kg
Edelstahlkonstruktion mit runde Ecken
Mit Temperaturfühler und Räder

(L)800 (S)800 (K)930 mm
230V/50Hz/1P 3000W Art. 094.009.25



MAXIMA BLAST 10 GN

NL - Kiirjahuti/külmuti 10x 1/1GN(60x40 cm)
 Digitaalne temperatuurikontroll (Dixell)
 90 min. + 70 ° C / + 3 ° C = 40 kg
 240 min. + 70 ° C / -18 ° C = 28 kg
 RV viimistlus ja ümarnurgad
 Varustatud torketermomeetri ja ratastega

GB - Blast chiller 10 x 1/1 GN - 60 x 40 cm
 Digital temperature controller (Dixell)
 90 min. + 70 ° C / + 3 ° C = 40 kg
 240 min. + 70 ° C / -18 ° C = 28 kg
 Steel construction with rounded corners
 With temperature probe and wheels

DE - Schockfroster 1 x 1/1 GN - 60 x 40 cm
 Digitale Temperaturkontrolle (Dixell)
 90 min. + 70 ° C / + 3 ° C = 40 kg
 240 min. + 70 ° C / -18 ° C = 28 kg
 Edelstahlkonstruktion mit runde Ecken
 Mit Temperaturfühler und Räder

(L)800 (S)800 (K)1600 mm
 400V/50Hz/3P 5200W Art. 094.009.30



MAXIMA CURVE 1200

ET - Külmsüvend kumera klaasiga
 Maht 3 x 1/3 GN + 1 x 1/2 GN
 Staatiline jahutus +2°C...+ 8°C, R134a
 Digitaalne temperatuurikontroll (Dixell)
 Täielikult isoleeritud aurusti
 Reguleeritavad jalad

GB - Refrigerated display with curved glass
 Capacity 3 x 1/3 GN + 1 x 1/2 GN
 Static cooling 2°C - 8°C with R134a
 Digital temperature control (Dixell)
 Completely foamed evaporator
 Adjustable feet

DE - Aufsatzkühlvitrine mit gebogenem Glas
 Kapazität 3 x 1/3 GN + 1 x 1/2 GN
 Statische Kühlung 2°C - 8°C mit R134a
 Digitale Temperaturkontrolle (Dixell)
 Geschäumte Verdampfer
 Verstellbare Füße

(L)1200 (S)395 (K)435 mm
 230V/50Hz/1P 200W Art. 094.003.00




MAXIMA CURVE 1400

ET - Külmsüvend kumera klaasiga
 Maht 4 x 1/3 GN + 1 x 1/2 GN
 Staatiline jahutus +2°C...+ 8°C, R134a
 Digitaalne temperatuurikontroll (Dixell)
 Täielikult isoleeritud aurusti
 Reguleeritavad jalad

GB - Refrigerated display with curved glass
 Capacity 4 x 1/3 GN + 1 x 1/2 GN
 Static cooling 2°C - 8°C with R134a
 Digital temperature control (Dixell)
 Completely foamed evaporator
 Adjustable feet

DE - Aufsatzkühlvitrine mit gebogenem Glas
 Kapazität 4 x 1/3 GN + 1 x 1/2 GN
 Statische Kühlung 2°C - 8°C mit R134a
 Digitale Temperaturkontrolle (Dixell)
 Geschäumte Verdampfer
 Verstellbare Füße

(L)1400 (S)395 (K)435 mm
 230V/50Hz/1P 200W Art. 094.003.05



MAXIMA CURVE 1600

ET - Külmsüvend kumera klaasiga
 Maht 6 x 1/3 GN
 Staatiline jahutus +2°C...+ 8°C, R134a
 Digitaalne temperatuurikontroll (Dixell)
 Täielikult isoleeritud aurusti
 Reguleeritavad jalad

GB - Refrigerated display with curved glass
 Capacity 6 x 1/3 GN
 Static cooling 2°C - 8°C with R134a
 Digital temperature control (Dixell)
 Completely foamed evaporator
 Adjustable feet

DE - Aufsatzkühlvitrine mit gebogenem Glas
 Kapazität 6 x 1/3 GN
 Statische Kühlung 2°C - 8°C mit R134a
 Digitale Temperaturkontrolle (Dixell)
 Geschäumte Verdampfer
 Verstellbare Füße

(L)1600 (S)395 (K)435 mm
 230V/50Hz/1P 200W Art. 094.003.07



MAXIMA SAL 901

ET -RV terasest külmtoõlaud
RV korpus ja töötasapind
Maht - 257L , reguleeritavad riiulid
Ventileeritud jahutus +2°C...+8°C , R134a
Digitaalne temperatuurikontroll (Dixell)
Isoleeritud aurusti - sahtlid lisavarustuses

GB - Refrigerated stainless steel counter
Stainless steel housing and worktop
Adjustable shelves - 257L capacity
Ventilated cooling 2°C - 8°C with R134a
Digital temperature control (Dixell)
Foamed evaporator - drawers optional

DE - Gekühlte Edelstahl Arbeitstisch
Edelstahlgehäuse und Arbeitsplatte
Verstellbaren Fachböden - 257L Kapazität
Umluftkühlung 2°C - 8°C mit R134a
Digitale Temperaturkontrolle (Dixell)
Geschäumte Verdampfer - Laden optional

(L)900 (S)700 (K)860 mm
230V/50Hz/1P 230W Art. 094.004.20



MAXIMA SAL 903

ET - RV terasest külmtoõlaud
RV korpus ja töötasapind
Maht - 400L , reguleeritavad riiulid
Ventileeritud jahutus +2°C...+8°C , R134a
Digitaalne temperatuurikontroll (Dixell)
Isoleeritud aurusti - sahtlid lisavarustuses

GB - Refrigerated stainless steel counter
Stainless steel housing and worktop
Adjustable shelves - 400L capacity
Ventilated cooling 2°C - 8°C with R134a
Digital temperature control (Dixell)
Foamed evaporator - drawers optional

DE - Gekühlte Edelstahl Arbeitstisch
Edelstahlgehäuse und Arbeitsplatte
Verstellbaren Fachböden - 400L Kapazität
Umluftkühlung 2°C - 8°C mit R134a
Digitale Temperaturkontrolle (Dixell)
Geschäumte Verdampfer - Laden optional

(L)1370 (S)700 (K)860 mm
230V/50Hz/1P 230W Art. 094.004.35



MAXIMA SLT 900

ET - RV terasest salati külmlaud
RV korpus, renn, rennikate, löikepind
Maht - 257L , reguleeritavad riiulid
Ventileeritud jahutus +2°C...+8°C , R134a
Digitaalne temperatuurikontroll (Dixell)
Isoleeritud aurusti - sahtlid lisavarustuses

GB - Refrigerated stainless steel saladette
Stainless steel housing with cutting board
Adjustable shelves - 257L capacity
Ventilated cooling 2°C - 8°C with R134a
Digital temperature control (Dixell)
Foamed evaporator - drawers optional

DE - Gekühlte Edelstahl Saladette
Edelstahlgehäuse mit Schneidbrett
Verstellbaren Fachböden - 257L Kapazität
Umluftkühlung 2°C - 8°C mit R134a
Digitale Temperaturkontrolle (Dixell)
Geschäumte Verdampfer - Laden optional

(L)900 (S)700 (K)860 mm
230V/50Hz/1P 230W Art. 094.004.10



MAXIMA SLT 903

ET - RV terasest salati külmlaud
RV korpus, renn, rennikate, löikepind
Maht - 400L , reguleeritavad riiulid
Ventileeritud jahutus +2°C...+8°C , R134a
Digitaalne temperatuurikontroll (Dixell)
Isoleeritud aurusti - sahtlid lisavarustuses

GB - Refrigerated stainless steel saladette
Stainless steel housing with cutting board
Adjustable shelves - 400L capacity
Ventilated cooling 2°C - 8°C with R134a
Digital temperature control (Dixell)
Foamed evaporator - drawers optional

DE - Gekühlte Edelstahl Saladette
Edelstahlgehäuse mit Schneidbrett
Verstellbaren Fachböden - 400L Kapazität
Umluftkühlung 2°C - 8°C mit R134a
Digitale Temperaturkontrolle (Dixell)
Geschäumte Verdampfer - Laden optional

(L)1370 (S)700 (K)860 mm
230V/50Hz/1P 230W Art. 094.004.15



MAXIMA PIZZA 2

ET - Pizza külm töölaud
RV korpus marmorist tööpinnaga
Jahutusrenni maht 5 x 1/6 GN
Ventileeritud jahutus +2°C ...+ 8°C , R134a
Digitaalne temperatuurikontroll (Dixell)
Isoleeritud aurusti - sahtlid lisavarustuses

GB - Refrigerated pizza worktable
Stainless steel housing with stone worktop
Capacity 5 x 1/6 GN
Ventilated cooling 2°C - 8°C with R134a
Digital temperature control (Dixell)
Foamed evaporator - drawers optional

DE - Gekühlte Pizza Arbeitstisch
Edelstahlgehäuse mit Platte aus Stein
Kapazität 5 x 1/6 GN
Umluftkühlung 2°C - 8°C mit R134a
Digitale Temperaturkontrolle (Dixell)
Geschäumte Verdampfer - Laden optional

(L)900 (S)700 (K)1100 mm
230V/50Hz/1P 300W Art. 094.002.00



MAXIMA PIZZA 3

ET - Pizza külm töölaud
RV korpus marmorist tööpinnaga
Jahutusrenni maht 8 x 1/6 GN
Ventileeritud jahutus +2°C ...+ 8°C , R134a
Digitaalne temperatuurikontroll (Dixell)
Isoleeritud aurusti - sahtlid lisavarustuses

GB - Refrigerated pizza worktable
Stainless steel housing with stone worktop
Capacity 8 x 1/6 GN
Ventilated cooling 2°C - 8°C with R134a
Digital temperature control (Dixell)
Foamed evaporator - drawers optional

DE - Gekühlte Pizza Arbeitstisch
Edelstahlgehäuse mit Platte aus Stein
Kapazität 8 x 1/6 GN
Umluftkühlung 2°C - 8°C mit R134a
Digitale Temperaturkontrolle (Dixell)
Geschäumte Verdampfer - Laden optional

(L)1370 (S)700 (K)1100 mm
230V/50Hz/1P 300W Art. 094.002.05



MAXIMA R 200/400/600 SS

ET - Professionaalsed RV külmikud
RV terasest välis- ja plastist siseviimistlus
Säilitusmaht 200/400/600L
Ventileeritud jahutus, külmaaine R134a
Temperatuur 0°C ... +10 °C
Isesulguv uks, lukustus

GB - Stainless steel refrigerators
Stainless steel exterior - plastic interior
Storage capacity of 200/400/600L
Refrigerant R134a and air cooled
Temperature between 0 and +10 °C
Self-closing doors with lock

DE - Edelstahlh Gewerkekühl schränke
Edelstahlgehäuse - Kunststoff-Interieur
Lagerkapazität 200/400/600L
Kühlflüssigkeit R134a und luftgekühlt
Temperatur zwischen 0 und +10 °C

R200 (L)600 (S)615 (K)870 mm 150W
R400 (L)600 (S)615 (K)1870 mm 190W
R600 (L)775 (S)735 (K)1870 mm 190W



MAXIMA FR 200/400/600 SS

ET - Professionaalsed RV sügavkülmikud
RV terasest välis- ja plastist siseviimistlus
Säilitusmaht 200/400/600L
Ventileeritud jahutus, külmaaine R134a
Temperatuur -25°C ... -10 °C
Isesulguv uks, lukustus

GB - Stainless steel freezers
Stainless steel exterior - plastic interior
Storage capacity of 200/400/600L
Refrigerant R134a and air cooled
Temperature between -25 and -10 °C
Self-closing doors with lock

DE - Edelstahlh Gewerbe Gefrierschränke
Edelstahlgehäuse - Kunststoff-Interieur
Lagerkapazität 200/400/600L
Kühlflüssigkeit R134a und luftgekühlt
Temperatur zwischen -25 und -10 °C

FR200 (L)600 (S)615 (K)870 mm 150W
FR400 (L)600 (S)615 (K)1870 mm 210W
FR600 (L)775 (S)735 (K)1870 mm 350W



MAXIMA R 600 GN

ET - Võimas professionaalne GN külmik
Kõrgkvaliteetne RV konstruktsioon
Suur säilitusmaht 600L (537L)
Ventileeritud jahutus, R134a
Temperatuur -2°C ... +8 °C
Isesulguv uks, lukustus, rattad

GB - Luxurious powerful refrigerator
High quality stainless steel construction
Large storage capacity of 600L (537L)
Refrigerant R134a and air cooled
Temperature between -2 and +8 °C
Self-closing doors with lock

DE - Luxuriöser leistungsstarke Kühlschrank
Hochwertige Edelstahl-Konstruktion
Große Lagerkapazität 600L (537L)
Kühlflüssigkeit R134a und luftgekühlt
Temperatur zwischen -2 und +8 °C
Selbstschließende Türen mit Schloss

(L)680 (S)810 (K)2000 mm
230V/50Hz/1P 300W Art. 094.000.00



MAXIMA R 1200 GN

ET - Võimas professionaalne GN külmik
Kõrgkvaliteetne RV konstruktsioon
Suur säilitusmaht 1200L (1173L)
Ventileeritud jahutus, R134a
Temperatuur -2°C ... +8 °C
Isesulguvad ukсед, lukustus, rattad

GB - Luxurious powerful refrigerator
High quality stainless steel construction
Large storage capacity of 1200L (1173L)
Refrigerant R134a and air cooled
Temperature between -2 and +8 °C
Self-closing doors with lock

DE - Luxuriöser leistungsstarke Kühlschrank
Hochwertige Edelstahl-Konstruktion
Große Lagerkapazität 1200L (1173L)
Kühlflüssigkeit R134a und luftgekühlt
Temperatur zwischen -2 und +8 °C
Selbstschließende Türen mit Schloss

(L)1340 (S)810 (K)2000 mm
230V/50Hz/1P 600W Art. 094.000.10



MAXIMA FR 600 GN

ET - Võimas professionaalne GN sügavkülmik
Kõrgkvaliteetne RV konstruktsioon
Suur säilitusmaht 600L (537L)
Ventileeritud jahutus, R134a
Temperatuur -20°C ... -10 °C
Isesulguv uks, lukustus, rattad

GB - Luxurious powerful freezer
High quality stainless steel construction
Large storage capacity of 600L (537L)
Refrigerant R134a and air cooled
Temperature between -20 and -10 °C
Self-closing doors with lock

DE - Deluxe Leistungsstarke Gefrierschrank
Hochwertige Edelstahl-Konstruktion
Große Lagerkapazität 600L (537L)
Kühlflüssigkeit R134a und luftgekühlt
Temperatur zwischen -20 und -10 °C
Selbstschließende Türen mit Schloss

(L)680 (S)810 (K)2000 mm
230V/50Hz/1P 600W Art. 094.000.05



MAXIMA FR 1200 GN

ET - Võimas professionaalne GN sügavkülmik
Kõrgkvaliteetne RV konstruktsioon
Suur säilitusmaht 1200L (1173L)
Ventileeritud jahutus, R134a
Temperatuur -20°C ... -10 °C
Isesulguvad ukсед, lukustus, rattad

GB - Luxurious powerful freezer
High quality stainless steel construction
Large storage capacity of 1200L (1173L)
Refrigerant R134a and air cooled
Temperature between -20 and -10 °C
Self-closing doors with lock

DE - Deluxe Leistungsstarke Gefrierschrank
Hochwertige Edelstahl-Konstruktion
Große Lagerkapazität 1200L (1173L)
Kühlflüssigkeit R134a und luftgekühlt
Temperatur zwischen -20 und -10 °C
Selbstschließende Türen mit Schloss

(L)1340 (S)810 (K)2000 mm
230V/50Hz/1P 700W Art. 094.000.15



MAXIMA DELUXE KUTTER 6

ET - 6 L RV terasest segamismõõ
RV terasest viimistlus
Reguleeritav kiirus 1100 - 2800 RPM
Kaks ohutuslülitit
S-kujuline RV terasest nuga
Tugev läbipaistev kaas lisamisavaga

GB - 6.0L stainless steel bowl
Complete stainless steel housing
Variable speed 1100 - 2800 RPM
With two safety switches
S-shaped stainless steel blade
Strong lid with window and chute

DE - Edelschüssel 6.0 l
Gehäuse komplett aus Edelstahl
Geschwindigkeit 1100 - 1600 U/min
Mit zwei Sicherheitsschaltern
Mit S-förmigem Edelmesser
Deckel mit Fenster und Öffnung

(L)565 (S)365 (K)440 mm
230V/50Hz/1P 750W Art. 093.000.83



MAXIMA DELUXE KUTTER 9

NL - 9 L RV terasest segamismõõ
RV terasest viimistlus
Reguleeritav kiirus 1100 - 2800 RPM
Kaks ohutuslülitit
S-kujuline RV terasest nuga
Tugev läbipaistev kaas lisamisavaga

GB - 9.0L stainless steel bowl
Complete stainless steel housing
Variable speed 1100 - 2800 RPM
With two safety switches
S-shaped stainless steel blade
Strong lid with window and chute

DE - Edelschüssel 9.0 l
Gehäuse komplett aus Edelstahl
Geschwindigkeit 1100 - 1600 U/min
Mit zwei Sicherheitsschaltern
Mit S-förmigem Edelmesser
Deckel mit Fenster und Öffnung

(L)570 (S)385 (K)460 mm
230V/50Hz/1P 750W Art. 093.000.84



MAXIMA MAXIKUTTER 15

NL - 15 L RV terasest segamismõõ
RV terasest viimistlus
2 kiirust 1600 & 2600 RPM
Kaks ohutuslülitit
S-kujuline RV terasest nuga
Tugev RV kaas jälgimis- ja lisamisavaga

GB - 15.0L stainless steel bowl
Complete stainless steel housing
2 speeds of 1600 & 2600 RPM
With two safety switches
S-shaped stainless steel blade
Stainless steel lid with window and chute

DE - Edelschüssel 15.0 l
Gehäuse komplett aus Edelstahl
2 Geschwindigkeiten 1300 & 2600 U/min
Mit zwei Sicherheitsschaltern
Mit S-förmigem Edelmesser
Edelstahldeckel mit Fenster und Öffnung

(L)420 (S)680 (K)770 mm
400V/50Hz/3P 5200W Art. 093.001.00





MAXIMA VNG-350

ET - Klaasipesumasin 18/10 RV teras
1 programm 120 sek. - loputusaine pump
Selged vajutuslülitid - Temp. näidikud
Veekulu: 2.5L - Varustuses 35 x 35 cm korv
Tank: 11.0L - Boiler: 3.0L - Temp: 65 & 85°C
Ultra: sisaldab pesuaine- ja tühjendusump

GB - Glasswasher 18/10 stainless steel
1 program of 120 sec. - Incl. rinse-aid pump
Robust Press Controls - Temp. indicators
Usage: 2.5L - Including basket 35 x 35 cm
Tank: 11.0L - Boiler: 3.0L - Temps: 65 & 85°C
Ultra: Extra detergent pump & drain pump

DE - Gläserpülmaschine 18/10 Edelstahl
1 Programme 120 Sek. - Mit Klarspülpumpe
Robust Press Controls - Temperaturleuchten
Verbrauch: 2.5L - Mit Korb 35 x 35 cm
Tank: 11.0L - Boiler: 3.0L - Temps: 65 & 85°C
Ultra: Extra Waschmittel- und Ablaufpumpe

(L)425 (S)485 (K)630 mm
230V/50Hz/1P 3300W




MAXIMA VN-500

ET - Nõudepesumasin 18/10 RV teras
2 progr. 102/192 sek. - loputusaine pump
Selged vajutuslülitid - Temp. näidikud
Veekulu: 2.8L - Varustuses 50 x 50 cm korvid
Tank: 30.0L - Boiler: 6.0L - Temp: 65 & 85°C
Ultra: sisaldab pesuaine- ja tühjendusump

GB - Frontloader 18/10 stainless steel
102-192 sec. programs - Incl. rinse-aid pump
Robust Press Controls - Temp. indicators
Usage: 2.8L - Including baskets 50 x 50 cm
Tank: 30.0L - Boiler: 6.0L - Temps: 65 & 85°C
Ultra: Extra detergent pump & drain pump

DE - Luxuriöser Frontlader 18/10 Edelstahl
102-192 Sek. Programme - Klarspülpumpe
Robust Press Controls - Temperaturleuchten
Verbrauch: 2.8 l - Mit Korben 50 x 50 cm
Tank: 30.0L - Boiler: 6.0L - Temps: 65 & 85°C
Ultra: Extra- und Ablaufpumpe

(L)600 (S)650 (K)820 mm
230V/1P 3.6kW | 400V/3P 5.5kW



MAXIMA VN-2000 ULTRA

ET - Kuppelnõudepesumasin 18/10 RV teras
1 programm 102 sekundit
Selged vajutuslülitid - Temp. näidikud
Veekulu: 2.8L - Varustuses 50 x 50 cm korvid
Tank: 37.0L - Boiler: 7.0L - Temp: 65 & 85°C
Varustuses pesu - ja loputusainepump

GB - Hood model 18/10 stainless steel
1 washing program of 102 seconds
Robust Press Controls - Temp. indicators
Usage: 2.8L - Including baskets 50 x 50 cm
Tank: 37.0L - Boiler: 7.0L - Temps: 65 & 85°C
Complete with rinse aid and detergent pumps

DE - Haubenspülmaschine 18/10 Edelstahl
1 Waschprogramme von 102 Sekunden
Robust Press Controls - Temperaturleuchten
Verbrauch: 2.8 l - Mit Korben 50 x 50 cm
Tank: 37.0L - Boiler: 7.0L - Temps: 65 & 85°C
Mit Waschmittel- und Klarspülpumpe

H1860 (L)600 (S)775 (K)1860 mm
400V/50Hz/3P 8300W Art. 092.010.25



MAXIMA MCG GR

ET - Lihtne kontaktgrill
RV viimistlus ja rasvarenn
Ribiline üla- ja alaosa
Optimaalne soojusülekanne
Indikaatorlambiga termostaat
Kaasa puhastushari

GB - Robust contactgrill
Stainless steel housing and drip tray
Both sides grooved
Optimal heat distribution
Variable thermostat with indicator light
Including brush

DE - Robuster Kontaktgrill
Edelstahlgehäuse und Tropfschale
Beide Seiten gerillt
Optimale Wärmeübertragung
Einstellbarer Thermostat und Leuchte
Inklusive Bürste

(L)290 (S)305 (K)210 mm
230V/50Hz/1P 1800W Art. 093.004.30



MAXIMA MCG PANINI

ET - Lihtne panini-kontaktgrill
RV viimistlus ja rasvarenn
Ribiline üla- ja alaosa
Optimaalne soojusülekanne
Indikaatorlambiga termostaat
Kaasa puhastushari

GB - Robust panini contactgrill
Stainless steel housing and drip tray
Both sides grooved
Optimal heat distribution
Variable thermostat with indicator light
Including brush

DE - Robuster Panini Kontaktgrill
Edelstahlgehäuse und Tropfschale
Beide Seiten gerillt
Optimale Wärmeübertragung
Einstellbarer Thermostat und Leuchte
Inklusive Bürste

(L)410 (S)305 (K)210 mm
230V/50Hz/1P 2200W Art. 093.004.36



MAXIMA MCG GR BIG

ET - Lihtne topelt-kontaktgrill
RV viimistlus ja rasvarenn
Ribiline üla- ja alaosa
Optimaalne soojusülekanne
Indikaatorlambiga termostaat
Kaasa puhastushari

GB - Robust double contactgrill
Stainless steel housing and drip tray
Both sides grooved
Optimal heat distribution
Variable thermostat with indicator light
Including brush

DE - Robuster doppelter Kontaktgrill
Edelstahlgehäuse und Tropfschale
Beide Seiten gerillt
Optimale Wärmeübertragung
Einstellbarer Thermostat und Leuchte
Inklusive Bürste

(L)570 (S)305 (K)210 mm
230V/50Hz/1P 2x1800W Art. 093.004.35



MAXIMA MCG SM BIG

ET - Lihtne topelt-kontaktgrill
RV viimistlus ja rasvarenn
Sile üla- ja alaosa
Optimaalne soojusülekanne
Indikaatorlambiga termostaat
Kaasa puhastushari

GB - Robust double contactgrill
Stainless steel housing and drip tray
Both sides completely smooth
Optimal heat distribution
Variable thermostat with indicator light
Including brush

DE - Robuster doppelter Kontaktgrill
Edelstahlgehäuse und Tropfschale
Beide Seiten völlig glatt
Optimale Wärmeübertragung
Einstellbarer Thermostat und Leuchte
Inklusive Bürste

(L)570 (S)305 (K)210 mm
230V/50Hz/1P 2x1800W Art. 093.004.37



MAXIMA MF 1 X 4L

ET - 1 x 4 L fritüür
 RV viimistlus, eemaldatav kaas
 Tugev käepidemega korb
 Termokaitsega eemaldatav küttekeha
 "Külm tsoon", indikaatorlambiga termostaat
 Temperatuur 0 kuni 200 °C

GB - 1 x 4.0L fryer
 Stainless steel housing and lid
 Robust basket with handle
 Protected heating element
 With cold zone and indication light
 Temperature of 0 up to 200 °C

DE - 1 x 4.0 l-Fritteuse
 Gehäuse und Deckel aus Edelstahl
 Robuster Korb mit Griff
 Geschütztes Heizelement
 Mit Kaltzone und Anzeigeleuchte
 Temperatur zwischen 0 und 200 °C

(L)275 (S)385 (K)300 mm
 230V/50Hz/1P 2500W Art. 093.004.10



MAXIMA MF 2 X 4L

ET - 2 x 4 L fritüür
 RV viimistlus, eemaldatav kaas
 Tugev käepidemega korb
 Termokaitsega eemaldatav küttekeha
 "Külm tsoon", indikaatorlambiga termostaat
 Temperatuur 0 kuni 200 °C

GB - 2 x 4.0L fryer
 Stainless steel housing and lid
 Robust basket with handle
 Protected heating element
 With cold zone and indication light
 Temperature of 0 up to 200 °C

DE - 2 x 4.0 l-Fritteuse
 Gehäuse und Deckel aus Edelstahl
 Robuster Korb mit Griff
 Geschütztes Heizelement
 Mit Kaltzone und Anzeigeleuchte
 Temperatur zwischen 0 und 200 °C

(L)480 (S)385 (K)300 mm
 230V/50Hz/1P 2x2500W Art. 093.004.11



MAXIMA MF 1 X 8L

ET - 1 x 8 L tühenduskraaniga fritüür
 RV viimistlus, eemaldatav kaas
 Tugev käepidemega korb
 Termokaitsega eemaldatav küttekeha
 "Külm tsoon", indikaatorlambiga termostaat
 Temperatuur 0 kuni 200 °C

GB - 1 x 8.0L fryer with oil valve
 Stainless steel housing and lid
 Robust basket with handle
 Protected heating element
 With cold zone and indication light
 Temperature of 0 up to 200 °C

DE - 1 x 8.0 l-Fritteuse mit Öl-Hahn
 Gehäuse und Deckel aus Edelstahl
 Robuster Korb mit Griff
 Geschütztes Heizelement
 Mit Kaltzone und Anzeigeleuchte
 Temperatur zwischen 0 und 200 °C

(L)315 (S)465 (K)395 mm
 230V/50Hz/1P 3250W Art. 093.004.15



MAXIMA MF 2 X 8L

NL - 2 x 8 L tühenduskraaniga fritüür
 RV viimistlus, eemaldatav kaas
 Tugev käepidemega korb
 Termokaitsega eemaldatav küttekeha
 "Külm tsoon", indikaatorlambiga termostaat
 Temperatuur 0 kuni 200 °C

GB - 2 x 8.0L fryer with oil valve
 Stainless steel housing and lid
 Robust basket with handle
 Protected heating element
 With cold zone and indication light
 Temperature of 0 up to 200 °C

DE - 2 x 8.0 l-Fritteuse mit Öl-Hahn
 Gehäuse und Deckel aus Edelstahl
 Robuster Korb mit Griff
 Geschütztes Heizelement
 Mit Kaltzone und Anzeigeleuchte
 Temperatur zwischen 0 und 200 °C

(L)595 (S)465 (K)395 mm
 230V/50Hz/1P 2x3250W Art. 093.004.16



MAXIMA MGRILL

ET - Plaatgrill
Sile grillitsoon 548 x 350 mm
RV viimistlus ja rasvasahtel
Võimas küttekeha
Temperatuur 0 kuni 300 °C
Indikaatorlambid

GB - Electric grill plate
Flat and thick plate 548 x 350 mm
Stainless steel housing and drip tray
Heavy duty heating element
Temperature of 0 up to 300 °C
With indicator lights

DE - Elektrische Bratpfanne
Glatte und dicke Platte 548 x 350 mm
Edelstahlgehäuse und Tropfschale
Heavy Duty-Heizelement
Temperatur zwischen 0 und 300 °C
Mit Anzeigeleuchten

(L)550 (S)450 (K)230 mm
230V/50Hz/1P 3000W Art. 093.000.65



MAXIMA MGRILL GR

ET - Plaatgrill
Ribiline grillitsoon 548 x 350 mm
RV viimistlus ja rasvasahtel
Võimas küttekeha
Temperatuur 0 kuni 300 °C
Indikaatorlambid

GB - Electric grill plate
Grooved and thick plate 548 x 350 mm
Stainless steel housing and drip tray
Heavy duty heating element
Temperature of 0 up to 300 °C
With indicator lights

DE - Elektrische Bratpfanne
Gerillte und dicke Platte 548 x 350 mm
Edelstahlgehäuse und Tropfschale
Heavy Duty-Heizelement
Temperatur zwischen 0 und 300 °C
Mit Anzeigeleuchten

(L)550 (S)450 (K)230 mm
230V/50Hz/1P 3000W Art. 093.000.70



MAXIMA MGRILL BIG

ET - Suur plaatgrill, 2 grillitsooni
Sile 2- tsooniline plaat 728 x 400 mm
RV viimistlus ja rasvasahtel
Võimas küttekeha
Temperatuur 0 kuni 300 °C
Indikaatorlambid

GB - Large electric grill plate
Flat and thick plate 728 x 400 mm
Stainless steel housing and drip tray
Heavy duty heating element
Temperature of 0 up to 300 °C
With indicator lights

DE - Große Elektrische Bratpfanne
Glatte und dicke Platte 728 x 400 mm
Edelstahlgehäuse und Tropfschale
Heavy Duty-Heizelement
Temperatur zwischen 0 und 300 °C
Mit Anzeigeleuchten

(L)730 (S)500 (K)230 mm
230V/50Hz/1P 3600W Art. 093.000.75



MAXIMA MGRILL BIG 1/2 GR

ET - Suur plaatgrill, 2 grillitsooni
Sile/ribi 2- tsooniline plaat 728 x 400 mm
RV viimistlus ja rasvasahtel
Võimas küttekeha
Temperatuur 0 kuni 300 °C
Indikaatorlambid

GB - Large electric grill plate
Partially grooved plate 728 x 400 mm
Stainless steel housing and drip tray
Heavy duty heating element
Temperature of 0 up to 300 °C
With indicator lights

DE - Große Elektrische Bratpfanne
Teilweis gerillte Platte 728 x 400 mm
Edelstahlgehäuse und Tropfschale
Heavy Duty-Heizelement
Temperatur zwischen 0 und 300 °C
Mit Anzeigeleuchten

(L)730 (S)500 (K)230 mm
230V/50Hz/1P 3600W Art. 093.000.80



MAXIMA HOT DOG 1

ET - Hot-Dogi aurutaja
RV terasest korpus ja kaas
Tugev korb ja käepide
Klaas-silinder: Ø 200 x H240 mm
Indikaatorlambiga termostaat
Temperatuur 30°C kuni 100 °C

GB - Hot-Dog steamer
Stainless steel housing and lid
With robust basket and handle
Glass cylinder: Ø 200 x H240 mm
With thermostat and indication light
Temperature of 30 up to 100 °C

DE - Hot-Dog-Gerät
Gehäuse und Deckel aus Edelstahl
Mit Robuster Korb und Griff
Glaszylinder: Ø 200 x H240 mm
Mit Thermostat und Anzeigeleuchte
Temperatur zwischen 30 und 100 °C

(L)360 (S)360 (K)460 mm
230V/50Hz/1P 800W Art. 093.005.80



MAXIMA HOT DOG 2

ET - Hot-Dogi aurutaja saivarrastega
RV terasest korpus, vardad ja kaas
Tugev korb ja käepide
Klaas-silinder: Ø 200 x H240 mm
Indikaatorlambiga termostaat
Temperatuur 30°C kuni 100 °C

GB - Hot-Dog steamer with bun sticks
Stainless steel housing, sticks and lid
With robust basket and handle
Glass cylinder: Ø 200 x H240 mm
With thermostat and indication light
Temperature of 30 up to 100 °C

DE - Hot-Dog-Gerät mit Toaststangen
Gehäuse, Stangen und Deckel aus Edelstahl
Mit Robuster Korb und Griff
Glaszylinder: Ø 200 x H240 mm
Mit Thermostat und Anzeigeleuchte
Temperatur zwischen 30 und 100 °C

(L)580 (S)360 (K)460 mm
230V/50Hz/1P 2x800W Art. 093.005.85



MAXIMA MT-4

ET - Professionaalne röster
Silmapaistev retro-disain
Ümarate nurkadega RV viimistlus
Maht 4 viilu
Indikaatorlambiga juhtnupp
Varustuses purusahtel

GB - Professional toaster
Beautiful retro design
Stainless steel with rounded corners
Capacity for 4 pieces
With control knob and indicator light
Including tray for crumbs

DE - Professioneller Toaster
Schönes Retro-Design
Edelstahlgehäuse mit runde Ecken
Capaciteit für 4 Stück
Mit Drehknopf und Temperaturleuchte
Inklusive Krümelplatte

(L)370 (S)210 (K)225 mm
230V/50Hz/1P 2240W Art. 093.000.45



MAXIMA MT-6

ET - Professionaalne röster
Silmapaistev retro-disain
Ümarate nurkadega RV viimistlus
Maht 6 viilu
Indikaatorlambiga juhtnupp
Varustuses purusahtel

GB - Professional toaster
Beautiful retro design
Stainless steel with rounded corners
Capacity for 6 pieces
With control knob and indicator light
Including tray for crumbs

DE - Professioneller Toaster
Schönes Retro-Design
Edelstahlgehäuse mit runde Ecken
Capaciteit für 6 Stück
Mit Drehknopf und Temperaturleuchte
Inklusive Krümelplatte

(L)460 (S)210 (K)225 mm
230V/50Hz/1P 3240W Art. 093.000.50



MAXIMA MTT 150

ET - Konveier-röster
RV terasest viimistlus
Reguleeritav temperatuur
Reguleeritav konveieri kiirus
Varustuses purusahtel
Tootlikkus 150 tk/h

GB - Conveyor toaster
Stainless steel housing and roster
With temperature control
Control knob for speed
With tray for crumbs
Up to 150 pieces per hour

DE - Durchlauftoaster
Gehäuse und Rost aus Edelstahl
Mit Temperaturregulierung
Drehknopf für Geschwindigkeit
Mit Auffangbehälter für Krümel
Maximal 150 Stück pro Stunde

(L)290 (S)420 (K)390 mm
230V/50Hz/1P 1340W Art. 093.000.55



MAXIMA CP 1

ET - Ühekohaline crêpe-pliit
RV terasest korpus ja jäägisahtel
Sile küpsetuspind Ø 350 mm
Küpsetuspind spetsiaalse anti-stick kattega
Optimaalne soojusülekanne
Indikaatorlambiga termostaat

GB - Single crêpe plate
Stainless steel housing and waste bin
Smooth round plate Ø 350 mm
With anti-stick coating
Optimal heat distribution
Variable thermostat with indicator light

DE - Einzelne Crêpe-Platte
Edelstahl-Gehäuse und Abfallbehälter
Glatte runde Pfanne Ø 350 mm
Mit Antihaft-Beschichtung
Optimale Wärmeübertragung
Einstellbarer Thermostat mit Leuchte

(L)450 (S)490 (K)230 mm
230V/50Hz/1P 3000W Art. 093.005.59




MAXIMA CP 2

ET - Kahekohaline crêpe-pliit
RV terasest korpus ja jääg
Sile küpsetuspind 2x Ø 350 mm
Küpsetuspind spetsiaalse anti-stick kattega
Optimaalne soojusülekanne
Indikaatorlambiga termostaat

GB - Double crêpe plate
Stainless steel housing and waste bin
Smooth round plates Ø 350 mm
With anti-stick coating
Optimal heat distribution
Variable thermostat with indicator light

DE - Doppelte Crêpe-Platte
Edelstahl-Gehäuse und Abfallbehälter
Glatte runde Pfannen Ø 350 mm
Mit Antihaft-Beschichtung
Optimale Wärmeübertragung
Einstellbarer Thermostat mit Leuchte

(L)870 (S)490 (K) 230 mm
400V/50Hz/3P 6000W Art. 093.005.60





MAXIMA M-ICE 15

ET - Plastist korpus
Kompakne lauamudel
Tootlikkus 15 kg / 24 tundi
Säilitusreservuaari maht 1.5 kg
Siseviimistlus ABS plast
Erinevad kuubikusuurused

GB - Plastic housing
Compact tabletop model
Produces 15 kg per 24 hours
1.5 kg storage capacity
ABS internal covering
Different sizes of ice cubes

DE - Kunststoffgehäuse
Kompaktes Tischmodell
Erzeugt 15 kg in 24 Stunden
1.5 kg Lagerkapazität
Innenwand aus ABS
Verschiedene Eiswürfelgrößen

(L)365 (S)400 (K)425 mm
230V/50Hz/1P 180W Art. 093.001.20



MAXIMA M-ICE 25

ET - 18/8 RV terasest korpus
Letialune seade
Tootlikkus 25 kg / 24 tundi
Säilitusreservuaari maht 7 kg
Siseviimistlus ABS plast
Erinevad kuubikusuurused

GB - 18/8 stainless steel housing
Under counter machine
Produces 25 kg per 24 hours
7 kg storage capacity
ABS internal covering
Different sizes of ice cubes

DE - 18/8 Edelstahlgehäuse
Untertischgerät
Erzeugt 25 kg in 24 Stunden
7 kg Lagerkapazität
Innenwand aus ABS
Verschiedene Eiswürfelgrößen

(L)395 (S)545 (K)675 mm
230V/50Hz/1P 240W Art. 093.01.25



MAXIMA M-ICE 50

ET - 18/8 RV terasest korpus
Letialune seade
Tootlikkus 50 kg / 24 tundi
Säilitusreservuaari maht 13 kg
Siseviimistlus ABS plas
Erinevad kuubikusuurused

GB - 18/8 stainless steel housing
Under counter machine
Produces 50 kg per 24 hours
13 kg storage capacity
ABS internal covering
Different sizes of ice cubes

DE - 18/8 Edelstahlgehäuse
Untertischgerät
Erzeugt 50 kg in 24 Stunden
13 kg Lagerkapazität
Innenwand aus ABS
Verschiedene Eiswürfelgrößen

(L)550 (S)615 (K)825 mm
230V/50Hz/1P 380W Art. 093.001.30





MAXIMA MPM 7

ET - Tugev kompaktnne planetaarmikser
 Värvitud metallkorpus, üleskäänatav pea
 7 L RV terasest nõu läbipaistva PC kaitsega
 Reguleeritav kiirus: 75 - 660 RPM
 Alumiiniumist konks, laba ja RV vispel
 Klassikaline valge disain

GB - Strong and compact planetary mixer
 Metal casing with coating
 7.0L stainless steel bowl with PC guard
 Variable speed: 75 - 660 RPM
 Aluminium hook, beater and whip
 Classic white coating

DE - Starke und kompakte Planetenmischer
 Metallgehäuse mit Beschichtung
 Edelstahl 7.0 l Schüssel und PC Schutz
 Variable Geschwindigkeit: 75 - 660 U/min
 Aluminium Knetter, Rührer & Besen
 Klassischem weiß Beschichtung

(L)240 (S)420 (K)425 mm
 230V/50Hz/1P 280W Art. 093.001.54



MAXIMA MPM 10

ET - Tugev planetaarmikser
 Värvitud metallkorpus
 10 L RV terasest nõu
 3 kiirust: 110 - 247 - 382 RPM
 RV terasest konks, laba ja vispel
 Kaitsevõre ja ohutuslülitid

GB - Powerful planetary mixer
 Metal casing with coating
 10.0L stainless steel mixing bowl
 3 speeds: 110 - 247 - 382 RPM
 Stainless steel hook, beater and whip
 With guard and safety switches

DE - Kräftige Planetenrührmaschine
 Metallgehäuse mit Beschichtung
 Edelstahlrührschüssel 10.0 l
 3 Geschwindigkeiten: 110 - 247 - 382 U/min
 Knetter, Rührer & Besen aus Edelstahl
 Mit Schutzgitter und Sicherheitsschalter

(L)380 (S)420 (K)750 mm
 230V/50Hz/1P 370W Art. 093.001.60



MAXIMA MPM 20

ET - Tugev planetaarmikser
 Värvitud metallkorpus
 20 L RV terasest nõu
 3 kiirust: 91 - 164 - 294 RPM
 RV terasest konks, laba ja vispel
 Kaitsevõre ja ohutuslülitid

GB - Powerful planetary mixer
 Metal casing with coating
 20.0L stainless steel mixing bowl
 3 speeds: 91 - 164 - 294 RPM
 Stainless steel hook, beater and whip
 With guard and safety switches

DE - Kräftige Planetenrührmaschine
 Metallgehäuse mit Beschichtung
 Edelstahlrührschüssel 20.0 l
 3 Geschwindigkeiten: 91 - 164 - 294 U/min
 Knetter, Rührer & Besen aus Edelstahl
 Mit Schutzgitter und Sicherheitsschalter

(L)415 (S)530 (K)780 mm
 230V/50Hz/1P 750W Art. 093.001.65





MAXIMA MPM 30

ET - Tugev planetaarmikser
 Värvitud metallkorpus
 30 L RV terasest nõu
 3 kiirust: 65 - 102 - 296 RPM
 RV terasest konks, laba ja vispel
 Kaitsevõre ja ohutuslülitid

GB - Powerful planetary mixer
 Metal casing with coating
 30.0L stainless steel mixing bowl
 3 speeds: 65 - 102 - 296 RPM
 Stainless steel hook, beater and whip
 With guard and safety switches

DE - Kräftige Planetenrührmaschine
 Metallgehäuse mit Beschichtung
 Edelstahlrührschüssel 30.0 l
 3 Geschwindigkeiten: 65 - 102 - 296 U/min
 Kneter, Rührer & Besen aus Edelstahl
 Mit Schutzgitter und Sicherheitsschalter

(L)570 (S)720 (K)1010 mm
 230V/50Hz/1P 1500W Art. 093.001.70



MAXIMA MPM 40

ET - Tugev planetaarmikser
 Värvitud metallkorpus
 40 L RV terasest nõu
 3 snelheden: 96 - 168 - 306 RPM
 RV terasest konks, laba ja vispel
 Kaitsevõre ja ohutuslülitid

GB - Powerful planetary mixer
 Metal casing with coating
 40.0L stainless steel mixing bowl
 3 speeds: 96 - 168 - 306 RPM
 Stainless steel hook, beater and whip
 With guard and safety switches

DE - Kräftige Planetenrührmaschine
 Metallgehäuse mit Beschichtung
 Edelstahlrührschüssel 40.0 l
 3 Geschwindigkeiten: 96 - 168 - 306 U/min
 Kneter, Rührer & Besen aus Edelstahl
 Mit Schutzgitter und Sicherheitsschalter

(L)580 (S)590 (K)1230 mm
 400V/50Hz/3P 1840W Art. 093.001.75



MAXIMA MPM 80

ET - Tugev planetaarmikser
 Värvitud metallkorpus
 80 L RV terasest nõu koos autoliftiga
 4 snelheden: 89-133-174-262 RPM
 RV terasest konks, laba ja vispel
 Kaitsevõre, ohutuslülitid, taimer, káru

GB - Powerful planetary mixer
 Metal casing with coating
 80.0L stainless steel bowl with lift
 4 speeds: 89-133-174-262 RPM
 Stainless steel hook, beater and whip
 With guard, timer and bowl trolley

DE - Kräftige Planetenrührmaschine
 Metallgehäuse mit Beschichtung
 Edelstahlrührschüssel 80.0 l mit Lift
 Geschwindigkeiten: 89-133-174-262 U/min
 Kneter, Rührer & Besen aus Edelstahl
 Mit Gitter, Zeitschaltuhr und Trolley

(L)700 (S)1200 (K)1650 mm
 400V/50Hz/3P 4000W Art. 093.001.84



MAXIMA DPM 20

ET - Luksuslik planetaarmikser
 Värvitud metallkorpus
 20 L RV terasest nõu
 Sujuv kiirus: 94 - 235 RPM
 Extra tugev konks, laba ja vispel
 Väga kvaliteetne seade

GB - Luxurious planetary mixer
 Metal casing with coating
 20.0L stainless steel mixing bowl
 Variable speed: 94 - 235 RPM
 Extra strong hook, beater and whip
 Top quality machine

DE - Luxuriöser Planetenrührmaschine
 Metallgehäuse mit Beschichtung
 Edelstahlrührschüssel 20.0 l
 Variable Geschwindigkeit: 94 - 235 U/min
 Extra starke Kneter, Rührer & Besen
 Hochwertig Qualitätsgerät

(L)448 (S)689 (K)915 mm
 230V/50Hz/1P 1100W Art. 093.001.64



MAXIMA DPM 30

ET - Luksuslik planetaarmikser
Värvitud metallkorpus
30 L RV terasest nõu
Sujuv kiirus: 94 - 235 RPM
Extra tugev konks, laba ja vispel
Väga kvaliteetne seade

GB - Luxurious planetary mixer
Metal casing with coating
30.0L stainless steel mixing bowl
Variable speed: 94 - 235 RPM
Extra strong hook, beater and whip
Top quality machine

DE - Luxuriöser Planetenrührmaschine
Metallgehäuse mit Beschichtung
Edelstahlrührschüssel 30.0 l
Variable Geschwindigkeit: 94 - 235 U/min
Extra starke Knetter, Rührer & Besen
Hochwertig Qualitätsgerät

(L)495 (S)800 (K)1010 mm
230V/50Hz/1P 1500W Art. 093.001.69



MAXIMA MSM 10

ET - Taignasegaja 10 L
RV terasest konks, telg, segamisnõu
Segaja kiirus: 165 RPM - Nõu kiirus: 15 RPM
Jahukogus: 5 kg - Taignakogus: 8 kg
Segamisnõu juhtrattad
Värvitud metallkorpus, RV kaitsevõre

GB - Spiral kneader 10.0L
Stainless steel bowl, axle and spiral
Mixer: 165 RPM - Bowl: 15 RPM
Flour: 5 kg - Dough: 8 kg
Guiding wheels for bowl
Metal casing and guard

DE - Spiralknetter 10.0 l
Edelstählen Schüssel, Achse und Knetarm
Mixer: 165 U/min - Schüssel: 15 U/min
Mehl: 5 kg - Teig: 8 kg
Führungsrollen für Schüssel
Gehäuse und Schutzgitter aus Metall

(L)360 (S)680 (K)750 mm
230V/50Hz/1P 800W Art. 093.001.87



MAXIMA MSM 20

ET - Taignasegaja 20 L
RV terasest konks, telg, segamisnõu
Segaja kiirus: 185 RPM - Nõu kiirus: 15 RPM
Jahukogus: 8 kg - Taignakogus: 13 kg
Segamisnõu juhtrattad
Värvitud metallkorpus, RV kaitsevõre

GB - Spiral kneader 20.0L
Stainless steel bowl, axle and spiral
Mixer: 185 RPM - Bowl: 15 RPM
Flour: 8 kg - Dough: 13 kg
Guiding wheels for bowl
Metal casing and guard

DE - Spiralknetter 20.0 l
Edelstählen Schüssel, Achse und Knetarm
Mixer: 185 U/min - Schüssel: 15 U/min
Mehl: 8 kg - Teig: 13 kg
Führungsrollen für Schüssel
Gehäuse und Schutzgitter aus Metall

(L)380 (S)690 (K)730 mm
230V/50Hz/1P 1100W Art. 093.001.86





MAXIMA MSM 30

ET - Taignasegaja 30 L
RV terasest konks, telg, segamislõu
Segaja kiirus: 185 RPM - Nõu kiirus: 15 RPM
Jahukogus: 12 kg - Taignakogus: 19 kg
Segamislõu juhtrattad
Värvitud metallkorpus, RV kaitsevõre

GB - Spiral kneader 30.0L
Stainless steel bowl, axle and spiral
Mixer: 185 RPM - Bowl: 15 RPM
Flour: 12 kg - Dough: 19 kg
Guiding wheels for bowl
Metal casing and guard

DE - Spiralknetter 30.0 l
Edelstahlen Schüssel, Achse und Knetarm
Mixer: 185 U/min - Schüssel: 15 U/min
Mehl: 12 kg - Teig: 19 kg
Führungsrollen für Schüssel
Gehäuse und Schutzgitter aus Metall

(L)430 (S)730 (K)770 mm
230V/50Hz/1P 1600W Art. 093.001.85



MAXIMA MSM 50

ET - Taignasegaja 50.0L , 2 kiirust
RV terasest konks, telg, segamislõu
Segaja kiirus: 101 & 202 RPM
Nõu kiirus: 8 & 16 RPM
Jahukogus: 20 kg - Taignakogus: 32 kg
Värvitud metallkorpus, RV kaitsevõre

GB - Spiral kneader 50.0L
Stainless steel bowl, axle and spiral
Mixer: 101 & 202 RPM
Bowl: 8 & 16 RPM
Flour: 20 kg - Dough: 32 kg
Metal casing and guard

DE - Spiralknetter 50.0 l
Edelstahlen Schüssel, Achse und Knetarm
Mixer: 101 & 202 U/min
Schüssel: 8 & 16 U/min
Mehl: 20 kg - Teig: 32 kg
Gehäuse und Schutzgitter aus Metall

(L)530 (S)920 (K)935 mm
400V/50Hz/3P 2900W Art. 093.001.90



MAXIMA MSM 80

ET - Taignasegaja 80 L, 2 kiirust
RV terasest konks, telg, segamislõu
Segaja: 107 & 210 RPM | Nõu: 16 RPM
Jahukogus: 25 kg - Taignakogus: 40 kg
Reevers, taimerid, segamislõu juhtrattad
Värvitud metallkorpus, RV kaitsevõre

GB - Spiral kneader 80.0L
Stainless steel bowl, axle and spiral
Mixer: 107 & 210 RPM | Bowl: 16 RPM
Flour: 25 kg - Dough: 40 kg
With reverse, timers and guiding wheels
Metal casing and guard

DE - Spiralknetter 80.0 l
Edelstahlen Schüssel, Achse und Knetarm
Mixer: 107 & 210 U/m | Schüssel: 16 U/m
Mehl: 25 kg - Teig: 40 kg
Reverse, Zeitschalter und Führungsrollen
Gehäuse und Schutzgitter aus Metall

(L)650 (S)1122 (K)1305 mm
400V/50Hz/3P 3900W Art. 093.001.95



MAXIMA MSM 130

ET - Taignasegaja 130 L , 2 kiirust
RV terasest konks, telg, segamislõu
Segaja: 107 & 210 RPM | Nõu: 16 RPM
Jahukogus: 50 kg - Taignakogus: 80 kg
Reevers, taimerid, segamislõu juhtrattad
Värvitud metallkorpus, RV kaitsevõre

GB - Spiral kneader 130.0L
Stainless steel bowl, axle and spiral
Mixer: 107 & 210 RPM | Bowl: 16 RPM
Flour: 50 kg - Dough: 80 kg
With reverse, timers and guiding wheels
Metal casing and guard

DE - Spiralknetter 130.0 l
Edelstahlen Schüssel, Achse und Knetarm
Mixer: 107 & 210 U/m | Schüssel: 16 U/m
Mehl: 50 kg - Teig: 80 kg
Reverse, Zeitschalter und Führungsrollen
Gehäuse und Schutzgitter aus Metall

(L)750 (S)1222 (K)1430 mm
400V/50Hz/3P 7400W Art. 093.001.89



MAXIMA MS 220

ET - Kompaktne viilutaja 220 mm
Alumiiniumviimistlus
RV terasest kumerdatud tera
Viilutuspaksum 1-12 mm
Varustuses teritaja
Gravitatsioonliikumine, müravaba

GB - Compact slicer 220 mm
Aluminium construction
Stainless steel hollow ground knife
Slicing thickness 1-12 mm
Including grinding device
Gravity feed - Silent machine

DE - Schneidemaschine 220 mm
Aluminiumkonstruktion
Schneidmesser Edelstahl, Hohlschliff
Einstellbare Schnittstärke 1-12 mm
Inklusive Schleifaufsatz
Schräge Aufstellung - Leise Maschine

(L)450 (S)280 (K)320 mm
230V/50Hz/1P 120W Art. 093.004.90



MAXIMA MS 250

ET - Kompaktne viilutaja 250 mm
Alumiiniumviimistlus
RV terasest kumerdatud tera
Viilutuspaksum 1-12 mm
Varustuses teritaja
Gravitatsioonliikumine, müravaba

GB - Compact slicer 250 mm
Aluminium construction
Stainless steel hollow ground knife
Slicing thickness 1-12 mm
Including grinding device
Gravity feed - Silent machine

DE - Schneidemaschine 250 mm
Aluminiumkonstruktion
Schneidmesser Edelstahl, Hohlschliff
Einstellbare Schnittstärke 1-12 mm
Inklusive Schleifaufsatz
Schräge Aufstellung - Leise Maschine

(L)470 (S)280 (K)380 mm
230V/50Hz/1P 250W Art. 093.004.95



MAXIMA MS 300

ET - Kompaktne viilutaja 300 mm
Alumiiniumviimistlus
RV terasest kumerdatud tera
Viilutuspaksum 1-12 mm
Varustuses teritaja
Gravitatsioonliikumine, müravaba

GB - Compact slicer 300 mm
Aluminium construction
Stainless steel hollow ground knife
Slicing thickness 1-12 mm
Including grinding device
Gravity feed - Silent machine

DE - Schneidemaschine 300 mm
Aluminiumkonstruktion
Schneidmesser Edelstahl, Hohlschliff
Einstellbare Schnittstärke 1-12 mm
Inklusive Schleifaufsatz
Schräge Aufstellung - Leise Maschine

(L)530 (S)330 (K)460 mm
230V/50Hz/1P 250W Art. 093.005.00





MAXIMA MMM 12

ET - RV terasest viimistlus
Lihtne, võimas ja vaikne
1 kiirus - max. teor. tootlikkus 120 kg/h
Varustuses 5 ja 8 mm sõelad ning vorstiotsik
Tugev masin professionaalseks kasutamiseks
Hõlpsasti lahtivõetav puhastamiseks

GB - Stainless steel housing and parts
Robust, powerful and silent
1 speed - maximum capacity 120 kg/hour
With discs 5 & 8 mm and sausage stuffer
Heavy machine for commercial use
Easy to dismantle and clean

DE - Gehäuse und Teile aus Edelstahl
Robust, kräftig und Leis
1 Stufe - max. Kapazität 120 kg/Stunde
Mit Scheiben 5 & 8 mm und Wurstfüller
Für den gewerblichen Einsatz
Leicht zu demontieren und reinigen

(L)240 (S)410 (K)410 mm
230V/50Hz/1P 650W Art. 093.004.45



MAXIMA MMM 22

ET - RV terasest viimistlus
Lihtne, võimas ja vaikne
Reevers-liikumine
Max. teor. tootlikkus 220 kg/h
Varustuses 4 ja 8 mm sõelad ning vorstiotsik
Hõlpsasti lahtivõetav puhastamiseks

GB - Stainless steel housing and parts
Robust, powerful and silent
2 modes: forward and reverse
Maximum capacity 220 kg/hour
With discs 4 & 8 mm and sausage stuffer
Easy to dismantle and clean

DE - Gehäuse und Teile aus Edelstahl
Robust, kräftig und Leis
2 Stufen: voraus und umgekehrt
Maximale Kapazität 220 kg/Stunde
Mit Scheiben 4 & 8 mm und Wurstfüller
Leicht zu demontieren und reinigen

(L)240 (S)440 (K)460 mm
230V/50Hz/1P 1100W Art. 093.004.50



MAXIMA MMM 32

ET - RV terasest viimistlus
Lihtne, võimas ja vaikne
Reevers-liikumine
Max. teor. tootlikkus 320 kg/h
Varustuses 4 ja 8 mm sõelad ning vorstiotsik
Hõlpsasti lahtivõetav puhastamiseks

GB - Stainless steel housing and parts
Robust, powerful and silent
2 modes: forward and reverse
Maximum capacity 320 kg/hour
With discs 4 & 8 mm and sausage stuffer
Easy to dismantle and clean

DE - Gehäuse und Teile aus Edelstahl
Robust, kräftig und Leis
2 Stufen: voraus und umgekehrt
Maximale Kapazität 320 kg/Stunde
Mit Scheiben 4 & 8 mm und Wurstfüller
Leicht zu demontieren und reinigen

(L)340 (S)650 (K)570 mm
230V/50Hz/1P 1500W Art. 093.004.55





MAXIMA MCO

ET - Luksuslik konvektsioonahi
RV terasest viimistlus
Analoogjuhtimine ja taimer
Efektiivne soojusjuhtimine
Topeltklaasiga uks
Varustuses 4 plaati 435 x 315 mm

GB - Luxurious convection oven
Stainless steel construction
Analog control and timer
Efficient heat distribution
Double athermic glass door
Including 4 trays 435 x 315 mm

DE - Luxuriöser Konvektionsofen
Edelstahlgehäuse und Innenkammer
Analoge Bedienung und Zeitschaltuhr
Effiziente Hitzeverteilung
Doppelte athermische Verglasung
Inklusive 4 Backbleche 435 x 315 mm

(L)595 (S)615 (K)570 mm
230V/50Hz/1P 2730W Art. 093.004.20



MAXIMA EPO XL 1

ET - RV terasest sise- ja välisviimistlus
Analoogjuhtimine ja taimer
Efektiivne üla- ja alakuumutus
Topeltklaasiga uks
Temperatuur 0°C kuni 400 °C
Suur kivipõhjaga küpsetuskamber

GB - Stainless steel housing and chamber
Analog control and timer
Efficient heat distribution
Double athermic glass door
Temperature between 0 and 400 °C
Large chamber with stone plate

DE - Edelstahlgehäuse und Innenkammer
Analoge Bedienung und Zeitschaltuhr
Effiziente Hitzeverteilung
Doppelte athermische Verglasung
Temperatur zwischen 0 und 400 °C
Großen kammer mit Steinplatte

(S)1210 (L)810 (K)520 mm
400V/50Hz/3P 7000W Art. 093.004.21



MAXIMA EPO XL 2

ET - RV terasest sise- ja välisviimistlus
Analoogjuhtimine ja taimerid
Efektiivne üla- ja alakuumutus
Topeltklaasiga uks
Temperatuur 0°C kuni 400 °C
2 suurt kivipõhjaga küpsetuskambrit

GB - Stainless steel housing and chamber
Analog control and timer
Efficient heat distribution
Double athermic glass door
Temperature between 0 and 400 °C
Large chamber with stone plate

DE - Edelstahlgehäuse und Innenkammer
Analoge Bedienung und Zeitschaltuhr
Effiziente Hitzeverteilung
Doppelte athermische Verglasung
Temperatur zwischen 0 und 400 °C
Großen kammer mit Steinplatte

(L)1210 (S)810 (K)1280 mm
400V/50Hz/3P 14000W Art. 093.004.22



MAXIMA EPO XL 3

ET - RV terasest sise- ja välisviimistlus
Analoogjuhtimine ja taimerid
Efektiivne üla- ja alakuumutus
Topeltklaasiga uks
Temperatuur 0°C kuni 400 °C
3 suurt kivipõhjaga küpsetuskambrit

GB - Stainless steel housing and chamber
Analog control and timer
Efficient heat distribution
Double athermic glass door
Temperature between 0 and 400 °C
Large chamber with stone plate

DE - Edelstahlgehäuse und Innenkammer
Analoge Bedienung und Zeitschaltuhr
Effiziente Hitzeverteilung
Doppelte athermische Verglasung
Temperatur zwischen 0 und 400 °C
Großen kammer mit Steinplatte

(L)1210 (S)810 (K)1500 mm
400V/50Hz/3P 21000W Art. 093.004.23



MAXIMA SHOWCASE 58

ET - Ilus püstine külmvitriin 58L
Plastkattedga teraskorpus, klaasid 4-s küljes
Tervenisti topeltklaasid, LED valgustus
Ventileeritud jahutus, R600a, Dixell
Värvivalik: must/valge, temp. 0°C ...+ 12 °C
Ilesulguv uks, lukustus

GB - Beautiful refrigerated showcase 58L
Coated steel with glass windows on 4 sides
Completely double glazing with LED light
Refrigerant R600a and air cooled
White or black - Dixell 0 - 12 °C
Self-closing door with lock

DE - Schöne Kühlvitrine 58L
Stahl mit Glasfenstern auf 4 Seiten
Komplett Doppelverglasung mit LED-Licht
Kühlflüssigkeit R600a und luftgekühlt
Weiß oder schwarz - Dixell 0 - 12 °C
Selbstschließende Tür mit Schloss

(L)428 (S)386 (K)810 mm
230V/50Hz/1P 180W Art. 094.008.01



MAXIMA SHOWCASE 78

ET - Ilus püstine külmvitriin 78L
Plastkattedga teraskorpus, klaasid 4-s küljes
Tervenisti topeltklaasid, LED valgustus
Ventileeritud jahutus, R600a, Dixell
Värvivalik: must/valge, temp. 0°C ...+ 12 °C
Ilesulguv uks, lukustus

GB - Beautiful refrigerated showcase 78L
Coated steel with glass windows on 4 sides
Completely double glazing with LED light
Refrigerant R600a and air cooled
White or black - Dixell 0 - 12 °C
Self-closing door with lock

DE - Schöne Kühlvitrine 78L
Stahl mit Glasfenstern auf 4 Seiten
Komplett Doppelverglasung mit LED-Licht
Kühlflüssigkeit R600a und luftgekühlt
Weiß oder schwarz - Dixell 0 - 12 °C
Selbstschließende Tür mit Schloss

(L)428 (S)386 (K)960 mm
230V/50Hz/1P 180W Art. 094.008.06



MAXIMA SHOWCASE 98

ET - Ilus püstine külmvitriin 98L
Plastkattedga teraskorpus, klaasid 4-s küljes
Tervenisti topeltklaasid, LED valgustus
Ventileeritud jahutus, R600a, Dixell
Värvivalik: must/valge, temp. 0°C ...+ 12 °C
Ilesulguv uks, lukustus

GB - Beautiful refrigerated showcase 98L
Coated steel with glass windows on 4 sides
Completely double glazing with LED light
Refrigerant R600a and air cooled
White or black - Dixell 0 - 12 °C
Self-closing door with lock

DE - Schöne Kühlvitrine 98L
Stahl mit Glasfenstern auf 4 Seiten
Komplett Doppelverglasung mit LED-Licht
Kühlflüssigkeit R600a und luftgekühlt
Weiß oder schwarz - Dixell 0 - 12 °C
Selbstschließende Tür mit Schloss

(L)428 (S)386 (K)1110 mm
230V/50Hz/1P 180W Art. 094.008.11



MAXIMA SHOWCASE 235

ET - Ilus püstine külmvitriin 235L
Plastkattedga teraskorpus, klaasid 4-s küljes
Tervenisti topeltklaasid, LED valgustus
Ventileeritud jahutus, R600a, Dixell
Värvivalik: must/valge, temp. 0°C ...+ 12 °C
Ilesulguv uks, lukustus

GB - Beautiful refrigerated showcase 235L
Coated steel with glass windows on 4 sides
Completely double glazing with LED light
Refrigerant R600a and air cooled
White or black - Dixell 0 - 12 °C
Self-closing door with lock

DE - Schöne Kühlvitrine 235L
Stahl mit Glasfenstern auf 4 Seiten
Komplett Doppelverglasung mit LED-Licht
Kühlflüssigkeit R600a und luftgekühlt
Weiß oder schwarz - Dixell 0 - 12 °C
Selbstschließende Tür mit Schloss

(L)530 (S)485 (K)1700 mm
230V/50Hz/1P 160W Art. 094.008.16



MAXIMA CAKE 100

ET - Ilus püstine koogivitriin 100L
RV viimistlus, suur ümar klaaspind
Tervenisti topeltklaasid, LED valgustus
Ventileeritud jahutus, R600a, Dixell
3 kroomriiulit, temp. +2°C ...+ 8 °C
Pöörduks, lukustus

GB - Beautiful cake showcase 100L
Stainless steel with large glass window
Completely double glazed with LED light
Refrigerant R600a and air cooled
With 3 chrome shelves - Dixell 2 - 8 °C
Revolving door with lock

DE - Schöne Gebackvitrine 100L
Edelstahl mit große, runde Glasfenster
Komplett Doppelverglasung mit LED-Licht
Kühlflüssigkeit R600a und luftgekühlt
Mit 3 Chrom-Regale - Dixell 2 - 8 °C
Drehtür mit Schloss

H1030 (L)480 (S)480 (K)1030 mm
230V/50Hz/1P 180W Art. 094.008.41



MAXIMA SHOWCASE 100

ET - Ilus lauapealne külmvitriin 100L
Plastkatttega teraskorpus, klaasid 4-s küljes
Tervenisti topeltklaasid, LED valgustus
Ventileeritud jahutus, R600a, Dixell
Värvivalik: must/valge, temp. 0°C ...+ 12 °C
Lükanduksed, lukustus

GB - Beautiful refrigerated showcase 100L
Coated steel with glass windows on 4 sides
Completely double glazing with LED light
Refrigerant R600a and air cooled
White or black - Dixell 0 - 12 °C
Sliding doors with lock

DE - Schöne Kühlvitrine 100L
Stahl mit Glasfenstern auf 4 Seiten
Komplett Doppelverglasung mit LED-Licht
Kühlflüssigkeit R600a und luftgekühlt
Weiß oder schwarz - Dixell 0 - 12 °C
Schiebetüren mit Schloss

(L)682 (S)450 (K)675 mm
230V/50Hz/1P 160W Art. 094.008.31



MAXIMA DELUXE 120

NL - Luksuslik lauapealne külmvitriin 120L
RV viimistlus, klaasid 4-s küljes
Tervenisti topeltklaasid, LED valgustus
Ventileeritud jahutus, R600a, Dixell
2 kroomriiulit, temp. 0°C...+ 12 °C
Lükanduksed, lukustus

GB - Deluxe refrigerated showcase 120L
Stainless steel with glass on 4 sides
Completely double glazing with LED light
Refrigerant R600a and air cooled
Chrome shelves - Dixell 0 - 12 °C
Sliding doors with lock

DE - Deluxe Kühlvitrine 160L
Edelstahl mit Glasfenstern auf 4 Seiten
Komplett Doppelverglasung mit LED-Licht
Kühlflüssigkeit R600a und luftgekühlt
Chrom-Regale - Dixell 0 - 12 °C
Schiebetüren mit Schloss

(L)696 (S)568 (K)686 mm
230V/50Hz/1P 160W Art. 094.008.45



MAXIMA DELUXE 160

ET - Luksuslik lauapealne külmvitriin 160L
RV viimistlus, klaasid 4-s küljes
Tervenisti topeltklaasid, LED valgustus
Ventileeritud jahutus, R600a, Dixell
2 kroomriiulit, temp. 0°C ...+ 12 °C
Lükanduksed, lukustus

GB - Deluxe refrigerated showcase 160L
Stainless steel with glass on 4 sides
Completely double glazing with LED light
Refrigerant R600a and air cooled
Chrome shelves - Dixell 0 - 12 °C
Sliding doors with lock

DE - Deluxe Kühlvitrine 160L
Edelstahl mit Glasfenstern auf 4 Seiten
Komplett Doppelverglasung mit LED-Licht
Kühlflüssigkeit R600a und luftgekühlt
Chrom-Regale - Dixell 0 - 12 °C
Schiebetüren mit Schloss

H686 (L)874 (S)568 (K)686 mm
230V/50Hz/1P 160W Art. 094.008.50

VAAKUMPAKENDAJAD



MAXIMA MVAC 200

ET - Kompaktne RV terasest lauamudel
Digitaalne juhtpaneel
Tugev ja kumer läbipaistev kaas
Ühekordne keevisrada 260 x 8 mm
Kambri mõõt: L280 x S385 x K90 mm
Vaakumpumba jõudlus 10 m³/h

GB - Stainless steel tabletop model
Digital control panel
Strong lid with curve
Single seal bar 260 x 8 mm
Chamber: H90 x W280 x D385 mm
Capacity vacuum pump 10 m³/hour

DE - Kompaktes Tischgerät aus Edelstahl
Digitales Bedienfeld
Starker Deckel mit Wölbung
Einfacher Schweißstab 260 x 8 mm
Kammer: H90 x B280 x T385 mm
Vakuumpumpe 10 m³/Stunde

(L)330 (S)480 (K)320 mm
230V/50Hz/1P 370W Art. 093.002.16



MAXIMA MVAC 300

ET - Kompaktne RV terasest lauamudel
Digitaalne juhtpaneel
Tugev ja kumer läbipaistev kaas
Ühekordne keevisrada 300 x 8 mm
Kambri mõõt: L320 x S370 x K185 mm
Vaakumpumba jõudlus 10 m³/h

GB - Stainless steel tabletop model
Digital control panel
Strong lid with curve
Single seal bar 300 x 8 mm
Chamber: H185 x W320 x D370 mm
Capacity vacuum pump 10 m³/hour

DE - Kompaktes Tischgerät aus Edelstahl
Digitales Bedienfeld
Starker Deckel mit Wölbung
Einfacher Schweißstab 300 x 8 mm
Kammer: H185 x B320 x T370 mm
Vakuumpumpe 10 m³/Stunde

(L)370 (S)480 (K)435 mm
230V/50Hz/1P 370W Art. 093.002.20



MAXIMA MVAC 400

ET - Suur RV terasest lauamudel
Digitaalne juhtpaneel
Tugev ja kumer läbipaistev kaas
Ühekordne keevisrada 440 x 8 mm
Kambri mõõt: L460 x S460 x K220 mm
Vaakumpumba jõudlus 20 m³/h

GB - Large stainless steel tabletop model
Digital control panel
Strong lid with curve
Single seal bar 440 x 8 mm
Chamber: H220 x W460 x D460 mm
Capacity vacuum pump 20 m³/hour

DE - Groß Tischgerät aus Edelstahl
Digitales Bedienfeld
Starker Deckel mit Wölbung
Einfacher Schweißstab 440 x 8 mm
Kammer: H220 x B460 x T460 mm
Vakuumpumpe 20 m³/Stunde

(L)520 (S)560 (K)460 mm
230V/50Hz/1P 900W Art. 093.002.25





MAXIMA MVAC 450

ET - Suur RV terasest lauamudel
 Digitaalne juhtpaneel
 Tugev ja kumer läbipaistev kaas
 Ühekordne keevisrada 500 x 8 mm
 Kambri mõõt: L520 x S540 x K200 mm
 Vaakumpumba jõudlus 20 m3/h

GB - Large stainless steel tabletop model
 Digital control panel
 Strong lid with curve
 Single seal bar 500 x 8 mm
 Chamber: H200 x W520 x D540 mm
 Capacity vacuum pump 20 m3/hour

DE - Groß Tischgerät aus Edelstahl
 Digitales Bedienfeld
 Starker Deckel mit Wölbung
 Einfacher Schweißstab 500 x 8 mm
 Kammer: H200 x B520 x T540 mm
 Vakuumpumpe 20 m3/Stunde

(L)590 (S)680 (K)520 mm
 230V/50Hz/1P 900W Art. 093.002.27



MAXIMA MVAC 500

ET - Tugev RV terasest põrandamudel
 Digitaalne juhtpaneel
 Tugev ja kumer läbipaistev kaas
 Ühekordne keevisrada 400 x 8 mm
 Kambri mõõt: L420 x S440 x K200 mm
 Vaakumpumba jõudlus 20 m3/h

GB - Robust stainless steel floor model
 Digital control panel
 Strong lid with curve
 Single seal bar 400 x 8 mm
 Chamber: H200 x W420 x D440 mm
 Capacity vacuum pump 20 m3/hour

DE - Robustes Bodenmodell aus Edelstahl
 Digitales Bedienfeld
 Starker Deckel mit Wölbung
 Einfacher Schweißstab 400 x 8 mm
 Kammer: H200 x B420 x T440 mm
 Vakuumpumpe 20 m3/Stunde

(L)475 (S)555 (K)1050 mm
 230V/50Hz/1P 900W Art. 093.002.30





MAXIMA VC450

ET - Alumiiniumviimistlus
 1 kiirus 270 RPM, kuubikutükeldus
 2 tükeldusava, poolkuu- ja torukujuline
 Ohutussüsteemid
 Komplektis 5 tera:
 Viiluterad: 2 ja 4 mm + Riivterad: 3, 4 ja 7 mm

GB - Aluminium housing
 1 speed of 270 RPM
 2 inlets for vegetables
 With safety switches
 Standard including 5 slicing discs:
 Slicer: 2 & 4 mm + Grater: 3, 4 & 7 mm

DE - Aluminiumgehäuse
 1 Geschwindigkeit bei 270 U/min
 2 Öffnungen für Gemüse
 Mit Sicherheitsschalter
 Inklusive 5 Schneidscheiben:
 Schneider: 2 & 4 mm + Reibe: 3, 4 & 7 mm

(L)290 (S)540 (K)400 mm
 230V/50Hz/1P 550W Art. 093.002.35



MAXIMA MPP 8

ET - RV terasest koorija
 Vastupidav koorimisplaat
 Veeühendusega
 Tsükli pikkus 2 - 3 minutit
 Laadimismaht 8 kg, teor. tootl. 160 kg/h
 Abrasiivmaterjal silindri seinal

GB - Stainless steel peeling machine
 Durable peeling plate
 With water connection
 2 to 3 minutes per cycle
 8 kg capacity - 160 kg per hour
 Side wall with texture

DE - Edelstahl Schälmaschine
 Langlebige Schälplatte
 Mit Wasseranschluss
 2 - 3 Minuten pro Zyklus
 Kapazität 8 kg - 160 kg pro Stunde
 Seitenwand mit Struktur

(L)400 (S)400 (K)750 mm
 230V/50Hz/1P 350W Art. 093.004.70



MAXIMA MPP 15

ET - RV terasest koorija
 Vastupidav koorimisplaat
 Veeühendusega
 Tsükli pikkus 2 - 3 minutit
 Laadimismaht 15 kg, teor. tootl. 300 kg/h
 Abrasiivmaterjal silindri seinal

GB - Stainless steel peeling machine
 Durable peeling plate
 With water connection
 2 to 3 minutes per cycle
 15 kg capacity - 300 kg per hour
 Side wall with texture

DE - Edelstahl Schälmaschine
 Langlebige Schälplatte
 Mit Wasseranschluss
 2 - 3 Minuten pro Zyklus
 Kapazität 15 kg - 300 kg pro Stunde
 Seitenwand mit Struktur

(L)460 (S)460 (K)820 mm
 230V/50Hz/1P 750W Art. 093.004.75



MAXIMA MPP 30

ET - RV terasest koorija
 Vastupidav koorimisplaat
 Veeühendusega
 Tsükli pikkus 2 - 3 minutit
 Laadimismaht 30 kg, teor. tootl. 600 kg/h
 Abrasiivmaterjal silindri seinal

GB - Stainless steel peeling machine
 Durable peeling plate
 With water connection
 2 to 3 minutes per cycle
 30 kg capacity - 600 kg per hour
 Side wall with texture

DE - Edelstahl Schälmaschine
 Langlebige Schälplatte
 Mit Wasseranschluss
 2 - 3 Minuten pro Zyklus
 Kapazität 30 kg - 600 kg pro Stunde
 Seitenwand mit Struktur

(L)530 (S)530 (K)970 mm
 230V/50Hz/1P 1500W Art. 093.004.80



MAXIMA MBM-T

ET - RV terasest marmii kraaniga
Maht 1 x 1/1-200 GN
Reguleeritav temperatuur
Temperatuuri indikaatorlamp
Efektiivne soojusülekanne
Hõlpsasti puhastatav

GB - Stainless steel bain marie with tap
Capacity 1 x 1/1 GN
Temperature adjustable
With temperature indication light
Efficient heat distribution
Easy to clean

DE - Edelstahl Bain-Marie mit Hahn
1 x 1/1 GN-Abmessungen
Temperatur einstellbar
Mit Temperaturanzeige
Effiziente Hitzeverteilung
Leicht zu reinigen

(L)338 (S)540 (K)248 mm

230V/50Hz/1P 1200W Art. 093.000.04



MAXIMA WB 10

ET - Veekeetja 10 L
RV terasest korpus ja kaas
Nivoonäidik ja käepidemed
Termostaat 30°C - 95°C
Kraan ja indikaatorlambid
Hõlpsasti puhastatav

GB - Water boiler 10.0L
Stainless steel housing and cover
With handles and level gauge
Thermostat 30°C - 95°C
With valve and indicator lights
Easy to clean

DE - Suppenkessel 10.0L
Edelstahlgehäuse und Deckel
Tragegriffe und Schauglas
Thermostat 30°C - 95°C
Mit Hahn und Kontrollleuchten
Leicht zu reinigen

(L)290 (S)290 (K)405 mm

230V/50Hz/1P 2000W Art. 093.005.95



MAXIMA COFFEE 10

ET - Perkolaator-kohvimasin 10 L
RV terasest korpus ja kaas
Nivoonäidik ja käepidemed
Termostaat 30°C - 95°C
Kraan ja indikaatorlambid
Hõlpsasti puhastatav

GB - Percolator 10.0L
Stainless steel housing and cover
With handles and level gauge
Thermostat 30°C - 95°C
With valve and indicator lights
Easy to clean

DE - Kaffeemaschine 10.0L
Edelstahlgehäuse und Deckel
Tragegriffe und Schauglas
Thermostat 30°C - 95°C
Mit Hahn und Kontrollleuchten
Leicht zu reinigen

(L)340 (S)340 (K)480 mm

230V/50Hz/1P 1520W Art. 093.005.98



MAXIMA SK10

ET - Supipott 10 L
RV terasest supinõu ja kaas
Vesivanni süsteem
Vastupidav pulberkate
Termostaat ja indikaatorlambid
Hõlpsasti puhastatav

GB - Soup kettle 10.0L
Stainless steel basins and cover
Construction with water bath
Durable powder coating
Thermostat and indicator lights
Easy to clean

DE - Suppenkessel 10.0L
Edelstahl-Becken und Deckel
Konstruktion mit Wasserbad
Durable Pulverbeschichtung
Thermostat und Kontrollleuchten
Leicht zu reinigen

(L)330 (S)330 (K)360 mm

230V/50Hz/1P 400W Art. 093.005.75



MAXIMA HD DELUXE 120

ET - Luksuslik kuumvitriin 120L
RV viimistlus, klaasid 4-s küljes
Termostaat, LED valgustus
Kvaliteetsed komponendid - Temp. 30 -90 °C
Õhulised klaasuksed ka küljeklaasid
3 eemaldatavat kroomriiulit

GB - Luxury heated display 120L
Stainless steel with glass on 4 sides
Thermostat and LED interior lights
Top quality components - T. 30 -90 °C
Beautiful glass doors and side walls
Removable chromeplate steel grids

DE - Luxus Warmhaltevitriin 120L
Edelstahl mit Glasfenstern auf 4 Seiten
Thermostat und LED Innenbeleuchtung
Hochwertigen Komponenten - T. 30 -90 °C
Schöne Glasschiebetüren und Seitenwände
Abnehmbare Chromstahlgitterroste

(L)678 (S)568 (K)670 mm
230V/50Hz/1P 1100W Art. 094.008.46



MAXIMA HD DELUXE 160

ET - Luksuslik kuumvitriin 160L
RV viimistlus, klaasid 4-s küljes
Termostaat, LED valgustus
Kvaliteetsed komponendid -Temp 30 - 90C
Õhulised klaasuksed ja küljeklaasid
3 eemaldatavat kroomriiulit

GB - Deluxe refrigerated showcase 160L
Stainless steel with glass on 4 sides
Completely double glazing with LED light
Refrigerant R600a and air cooled
Chrome shelves - Dixell 0 - 12 °C
Sliding doors with lock

DE - Deluxe Kühlvitriin 160L
Edelstahl mit Glasfenstern auf 4 Seiten
Komplett Doppelverglasung mit LED-Licht
Kühlflüssigkeit R600a und luftgekühlt
Chrom-Regale - Dixell 0 - 12 °C
Schiebetüren mit Schloss

(L)680 (S)525 (K)605 mm
230V/50Hz/1P 1000W Art. 094.008.51



MAXIMA HD-1

ET - Professionaalne kuumvitriin 96L
Musta kattega teraskorpus
Termostaat, LED valgustus
Kvaliteetsed komponendid -Temp 30 - 90C
Ilusad klaasuksed, iseteenindus
3 eemaldatavat kroomriiulit

GB - Commercial heated display 96L
Steel construction with black coating
Thermostat and LED interior lights
Top quality components
Beautiful glass doors
Removable chromeplate steel grids

DE - Gewerbe Warmhaltevitriin 96L
Stahl-Konstruktion mit schwarzer coating
Thermostat und LED Innenbeleuchtung
Top hochwertigen Komponenten
Schöne Glasschiebetüren
Abnehmbare Chromstahlgitterroste

(L)674 (S)485 (K)662 mm
230V/50Hz/1P 1500W Art. 094.007.85



MAXIMA HD-2

ET - Professionaalne kuumvitriin 136L
Musta kattega teraskorpus
Termostaat, LED valgustus
Kvaliteetsed komponendid -Temp 30 - 90C
Ilusad klaasuksed, iseteenindus
3 eemaldatavat kroomriiulit

GB - commercial heated display 136L
Steel construction with black coating
Thermostat and LED interior lights
Top quality components
Beautiful glass doors
Removable chromeplate steel grids

DE - Gewerbe Warmhaltevitriin 136L
Stahl-Konstruktion mit schwarzer coating
Thermostat und LED Innenbeleuchtung
Top hochwertigen Komponenten
Schöne Glasschiebetüren
Abnehmbare Chromstahlgitterroste

(L)915 (S)485 (K)662 mm
230V/50Hz/1P 1500W Art. 094.007.90



P A G A R I S E A D M E D
BAKE
P R O J E K T

BAKE PROJEKT OÜ www.bake.ee info@bake.ee